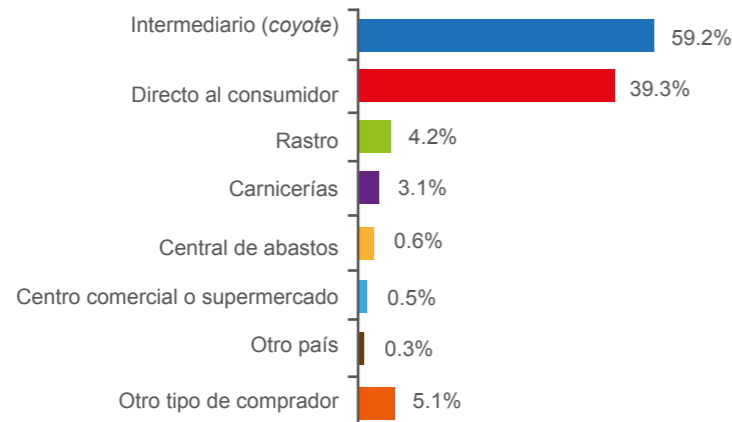


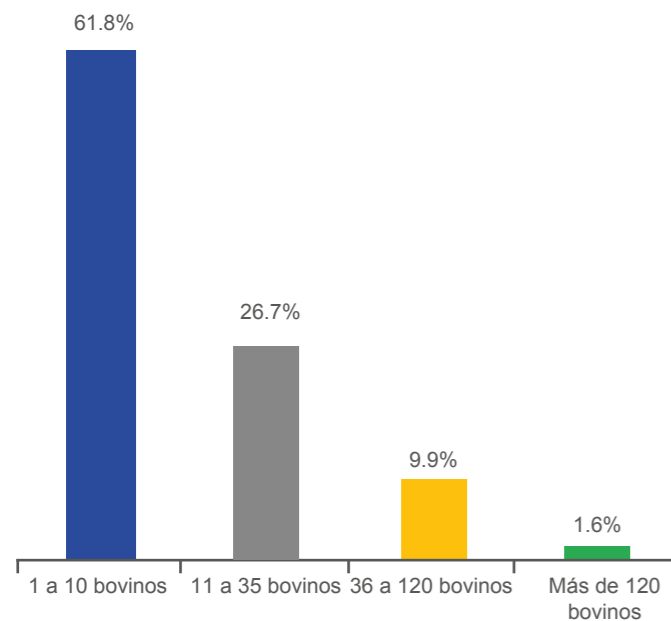
Porcentaje de unidades de producción según tipo de comprador²

La ENA 2014 reportó que de las unidades de producción con cría de animales que vendieron su producción, 59.2% lo hizo a un intermediario; 39.3% realizó la venta directa al consumidor; 4.2%, a rastros; 3.1%, a carnicerías; 0.6%, a centrales de abastos; 0.5 y 0.3%, a centros comerciales o supermercados y otros países, respectivamente.



Unidades de producción por estratos de existencias de bovinos

Con datos de la Encuesta se estimó que 61.8% de las unidades de producción tenía de uno a 10 bovinos y 26.7% contaba con 11 a 35; ambos estratos concentraron 88.5% de unidades de producción considerada como pequeños productores.



Porcentaje de unidades de producción con ganado bovino por tipo de tecnología empleada³

Las más usadas por las unidades de producción para la cría de ganado son la vacunación (63.3% de respuesta), seguido por la desparasitación interna (61.7%) y el baño contra parásitos de la piel (54.7%).



² La suma de los parciales es mayor a 100% debido a que una unidad de producción pudo vender a más de un destinatario.

³ Cada unidad de producción pudo haber empleado más de una tecnología.

Conociendo México

01 800 111 46 34 • www.inegi.org.mx • atencion.usuarios@inegi.org.mx



Producción de ganado bovino

El Instituto Nacional de Estadística y Geografía (INEGI) presenta estadísticas de la ganadería en México como parte de los resultados de la Encuesta Nacional Agropecuaria 2014 (ENA) 2014. En este documento se describe la producción de bovinos y las características con las que se desarrolla esta actividad primaria.

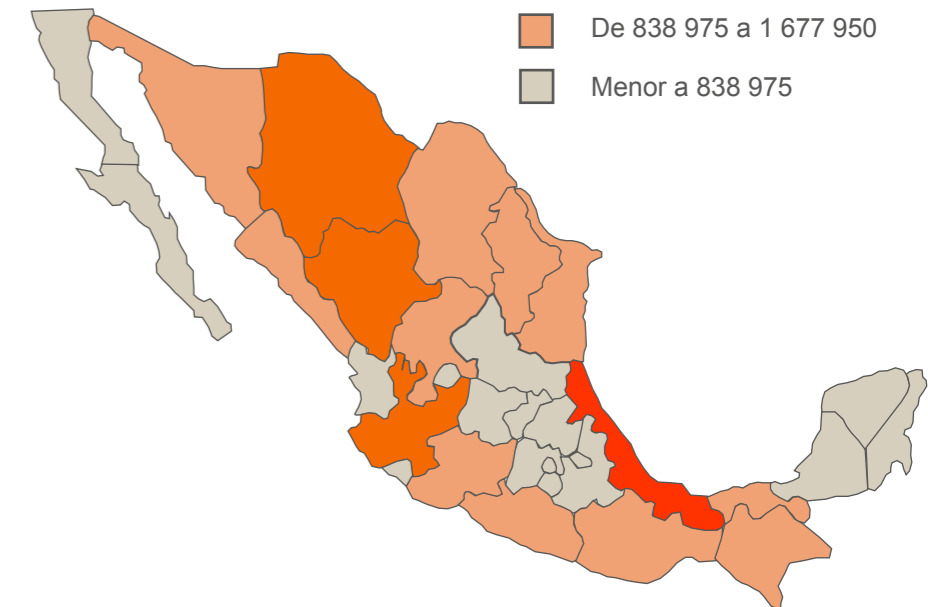
Existencias de ganado bovino (cabezas)¹ por entidad federativa

Entidad federativa	Total de bovinos (cabezas)
Estados Unidos Mexicanos	28 415 337
Veracruz de Ignacio de la Llave	3 355 902
Jalisco	2 328 864
Chihuahua	1 988 311
Durango	1 941 256
Sonora	1 666 074
Chiapas	1 646 206
Sinaloa	1 522 834
Michoacán de Ocampo	1 170 994
Coahuila de Zaragoza	1 085 300
Guerrero	1 064 813
Tabasco	1 064 116
Tamaulipas	1 034 140
Nuevo León	1 022 310
Oaxaca	971 677
Zacatecas	950 076
San Luis Potosí	823 876
Guanajuato	728 784
Nayarit	481 666
Yucatán	479 351
México	461 259
Campeche	448 086
Puebla	379 595
Hidalgo	344 355
Baja California	304 145
Aguascalientes	262 213
Querétaro	233 531
Baja California Sur	193 414
Colima	169 455
Morelos	131 930
Tlaxcala	76 744
Quintana Roo	75 611
Distrito Federal	8 448

En la ENA 2014 se estimó un total de 28.4 millones de cabezas a nivel nacional. Los principales estados productores son: Veracruz de Ignacio de la Llave con 3.4 millones, seguido por Jalisco con 2.3 millones y Chihuahua con 2.0 millones.

Número de bovinos

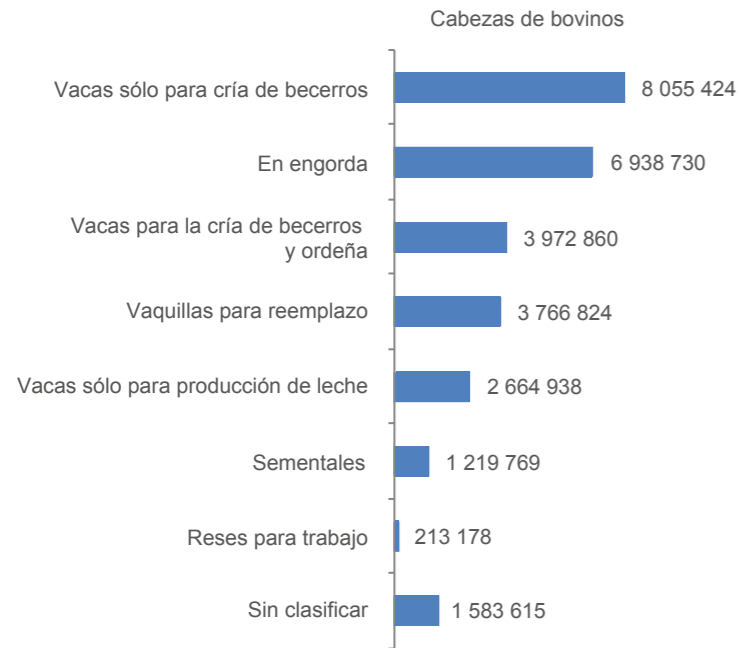
- De 2 516 927 a 3 355 902
- De 1 667 951 a 2 516 926
- De 838 975 a 1 677 950
- Menor a 838 975



¹ No se incluyeron los toros de lidia.

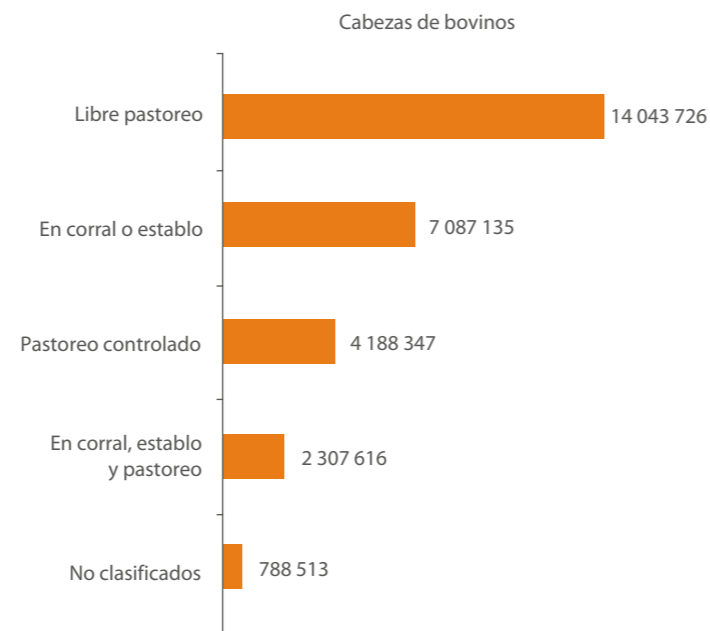
Existencias de ganado bovino según función y actividad zootécnica

De éstas destacaron las vacas sólo para cría de becerros (8.1 millones de cabezas), seguidas por la cría de bovinos en engorda (6.9 millones), vacas para la cría de becerros y ordeña (4.0 millones), vaquillas para reemplazo (3.8 millones), vacas sólo para la producción de leche (2.7 millones), y los sementales y reses para trabajo (1.2 y 0.2 millones, respectivamente).



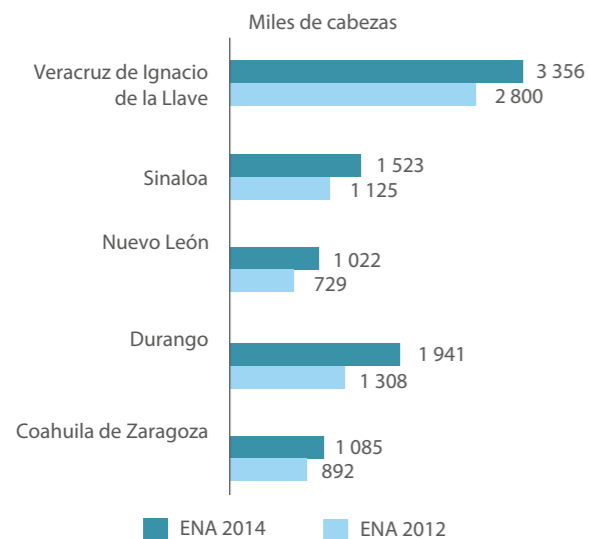
Existencias de ganado bovino según su sistema de crianza

Se clasificaron de acuerdo con el lugar de crianza y se estimó que en libre pastoreo había 14.0 millones de cabezas; en corral o establo, 7.1 millones; y en pastoreo controlado, 4.2 millones; entre estos tres sistemas concentraron 2.3 millones de cabezas.



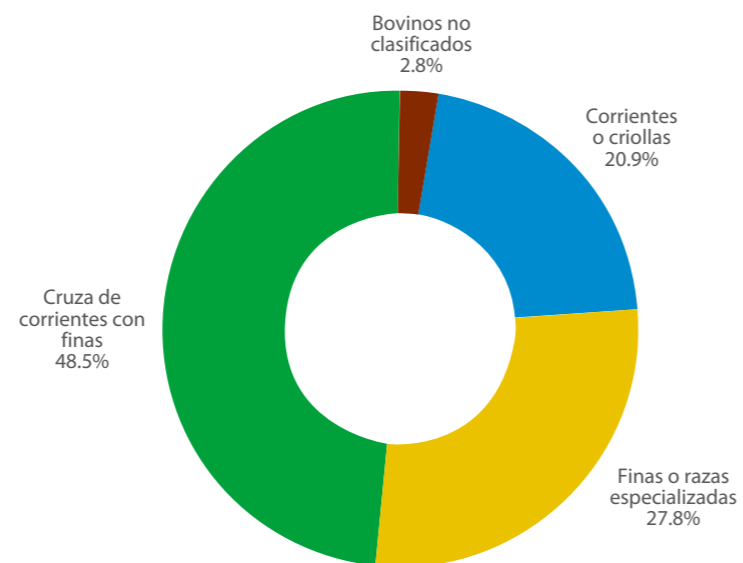
Entidades federativas con mayor crecimiento de existencias de ganado bovino

Respecto a las existencias de bovinos registradas en la Encuesta anterior (ENA 2012), las entidades federativas con mayor crecimiento son Durango, Nuevo León, Sinaloa, Coahuila de Zaragoza y Veracruz de Ignacio de la Llave, siendo Durango el estado que obtuvo la mayor tasa de crecimiento anual con 21.8 por ciento.



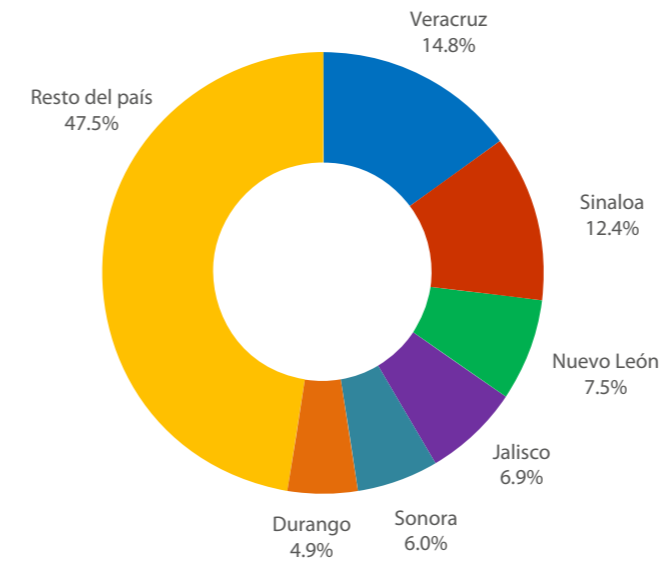
Porcentaje de existencias del ganado bovino según calidad del ganado

Del total de cabezas de bovinos, las que destacaron fueron la cruce de corrientes con finas con una representatividad de 48.5% de las existencias; 27.8% correspondió a las razas finas o especializadas y 20.9%, a las de corrientes o criollas.



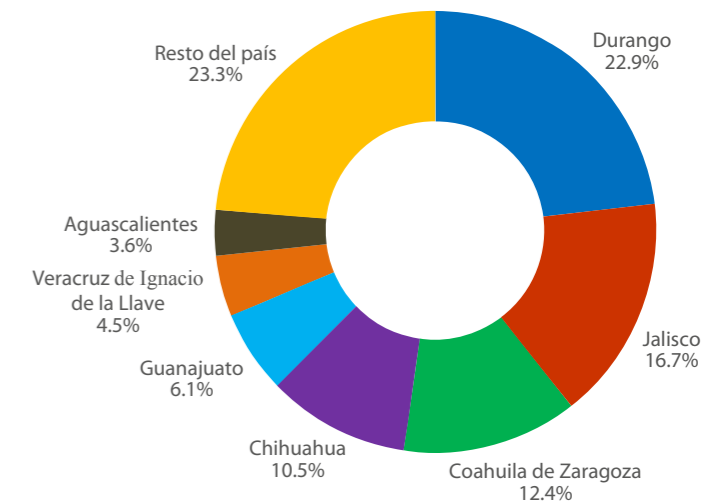
Porcentaje de existencias de ganado bovino de engorda por principales entidades federativas

Los estados con mayor número de cabezas para esta actividad son: Veracruz de Ignacio de la Llave (14.8%), seguido por Sinaloa (12.4%), Nuevo León (7.5%) y Jalisco (6.9%), además de Sonora y Durango (6.0 y 4.9%, respectivamente).



Existencias de vacas para la producción de leche por entidad federativa

En esta actividad, los estados con mayor número de cabezas son: Durango (22.9%), seguido de Jalisco (16.7%), Coahuila de Zaragoza (12.4%), Chihuahua (10.5%) y Guanajuato (6.1%), así como Veracruz de Ignacio de la Llave y Aguascalientes (4.5 y 3.6%, respectivamente).



Producción de leche por entidad federativa

La producción media diaria de leche a nivel nacional se estimó en 31.4 millones de litros. Las principales entidades federativas en esta actividad son Jalisco (producción media diaria de 5.6 millones de litros), Durango (3.8 millones), Coahuila de Zaragoza (3.4 millones), Chihuahua (2.3 millones) y Guanajuato (1.5 millones), además de Veracruz de Ignacio de la Llave y Aguascalientes (1.4 y 1.3 millones, respectivamente).

