

## **RESULTADOS DE LAS ENCUESTAS DE VIAJEROS INTERNACIONALES CON CIFRAS DE SEPTIEMBRE DE 2018**

- **En septiembre fueron 6,731,726 los visitantes internacionales que ingresaron al país**
- **El ingreso de divisas referentes al gasto total de los visitantes internacionales disminuyó (-)19.9% con respecto a agosto pasado**
- **Las divisas que egresaron del país por el concepto de viajeros internacionales bajaron (-)16.9% en comparación con el mes previo**

En septiembre 6,731,726 visitantes internacionales ingresaron al país, lo que representó una disminución del (-) 13.8% respecto de agosto de 2018. En referencia con septiembre de 2017, el decremento fue de (-)9.9 por ciento.

En cuanto al número de visitantes internacionales que egresaron, se observó una disminución del (-)14.2% respecto al mes anterior. En comparación anual, el decremento fue del (-)19.0 por ciento.

Los ingresos de divisas referentes al gasto total de los visitantes internacionales presentaron una disminución de (-)19.9% con respecto de agosto 2018, en tanto que comparado con septiembre de 2017 aumentaron un 11.3 por ciento.

Las divisas que egresaron del país por el concepto de viajeros internacionales disminuyeron un (-)17.0%; y haciendo la referencia a septiembre de 2017 tuvieron una reducción de (-)4.0 por ciento.

Con los resultados de las Encuestas de Viajeros Internacionales(EVI) que hoy da a conocer el INEGI, se cumple el compromiso establecido en el convenio de colaboración con el Banco de México.

Las EVI ofrecen a los usuarios información estadística confiable, pertinente, veraz y oportuna sobre los flujos de divisas que entran y salen de nuestro país procedentes de los turistas y excursionistas.

También proporcionan datos sobre grupo de viaje, lugar de residencia, ciudades visitadas, así como el tiempo de permanencia en el lugar de visita.

Los resultados de las EVI se obtienen de la Encuesta de Turismo de Internación (ETI) y la Encuesta de Viajeros Fronterizos (EVF) y su publicación se realiza con periodicidad mensual, 40 días después de concluido el periodo de referencia.

Con esta edición se presentan datos revisados correspondientes a agosto de 2018, toda vez que se dispuso de elementos adicionales para realizar esta revisión.

Para los siguientes meses esta información será difundirá mediante una nota informativa de manera similar a otros programas del INEGI.

Para mayor referencia de las EVI:

- Encuesta de Turismo de Internación (ETI) [www.beta.inegi.org.mx/programas/eti/2018](http://www.beta.inegi.org.mx/programas/eti/2018)
- Encuesta de Viajeros Fronterizos (EVF) [www.beta.inegi.org.mx/programas/evf/2018](http://www.beta.inegi.org.mx/programas/evf/2018)

Además, se cuenta con una vista temática en donde se presentan los indicadores principales de los programas en la liga: [www.beta.inegi.org.mx/temas/turismo](http://www.beta.inegi.org.mx/temas/turismo)

### **Se anexa Nota Técnica**

Para consultas de medios y periodistas, contactar a: [comunicacionsocial@inegi.org.mx](mailto:comunicacionsocial@inegi.org.mx)  
o llamar al teléfono (55) 52-78-10-00, exts. 1134, 1260 y 1241.

Dirección de Atención a Medios / Dirección General Adjunta de Comunicación



## **NOTA TÉCNICA**

### **RESULTADOS DE LAS ENCUESTAS DE VIAJEROS INTERNACIONALES CIFRAS DEL MES DE SEPTIEMBRE DE 2018**

Continuando con el compromiso establecido en el convenio de colaboración, firmado en noviembre 2017 con el Banco de México, el Instituto Nacional de Estadística y Geografía (INEGI) presenta los resultados obtenidos de las Encuestas de Viajeros Internacionales (EVI) para el mes de septiembre 2018.

La finalidad de las encuestas es conocer los flujos de divisas que entran y salen de nuestro país procedentes de los turistas y excursionistas.

Este proyecto se realiza a partir de agosto de 2018 en el INEGI, y ofrece resultados en los siguientes temas: número de turistas, gasto medio diario, gasto y motivo de viaje. Su publicación se realiza con periodicidad mensual a los 40 días después de concluido el periodo de referencia.

La cobertura temática de las encuestas abarca diferentes rubros como son; grupo de viaje, lugar de residencia, ciudades visitadas, objetivo del viaje, gasto turístico, así como el tiempo de permanencia en el lugar de visita.

El tema de turismo internacional es de interés para otras dependencias como la Secretaría de Turismo, ya que de los turistas que egresan o ingresan a nuestro país, se establece el lugar de México en el ranking mundial de la Organización Mundial de Turismo. De igual manera, está información es de gran utilidad para el INEGI por ser un insumo para la publicación trimestral de indicador de actividad turística que se realiza en la cuenta satélite del turismo.

Para mayor referencia de las EVI, la información se encuentra disponible al público en general en la página electrónica del Instituto Nacional de Estadística y Geografía desde el mes de octubre de 2018.

## Principales resultados

### Visitantes Internacionales

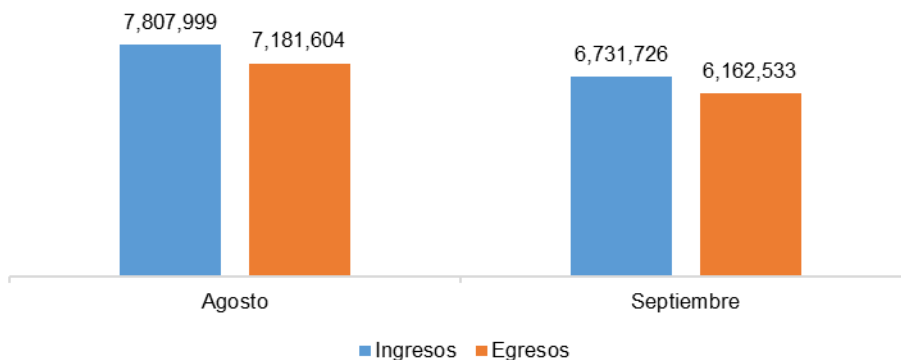
El número de visitantes internacionales que ingresaron al país en septiembre de 2018 fue de 6,731,726 personas, lo que representó una disminución del (-)13.8% respecto al mes inmediato anterior; en referencia con el mismo mes del año 2017 el decremento fue del (-)9.9 por ciento.

En cuanto al número de visitantes internacionales que egresaron del país en septiembre de 2018 se observó una disminución del (-)14.2% respecto al mes anterior, y en referencia con el mismo mes del año anterior, el decremento fue del (-)19.0 por ciento.

### Gráfica 1

#### Número de viajeros internacionales por mes según flujo Agosto y Septiembre de 2018

Turistas



Nota 1/: cifras calculadas con metodología del Banco de México.

Nota 2/: las cifras anteriores al mes de agosto 2018 deberán consultarse en la página oficial de Banco de México.

Nota 3/: agosto 2018 datos revisados.

Fuente: INEGI. Encuestas de Viajeros Internacionales.

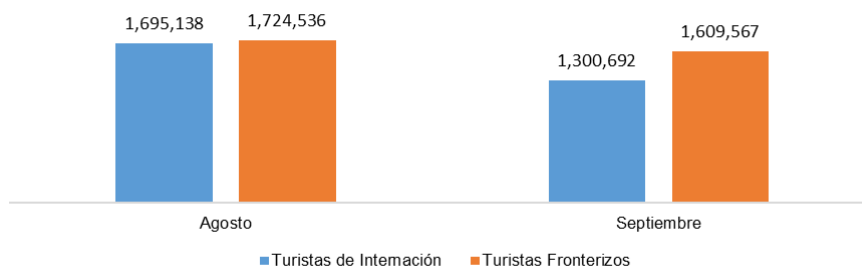
### Turistas Internacionales. Ingreso

El número de turistas de internación que ingresaron al país alcanzó durante septiembre de 2018 fue de 1,300,692 personas, con un decremento del (-)23.3% respecto al mes anterior; en tanto que en referencia con el mismo mes del año 2017 el incremento fue de 1.3 por ciento.

Por su parte, el número de turistas fronterizos que ingresaron al país durante septiembre de 2018 presentaron un decremento del (-)6.7% respecto al mes anterior, mientras que en referencia con el mismo mes del año anterior su crecimiento fue de 15.7 por ciento.

## Gráfica 2

**Ingreso de turistas internacionales por tipo de turismo según mes Agosto y Septiembre de 2018**  
Turistas



Nota 1/: cifras calculadas con metodología del Banco de México.  
 Nota 2/: las cifras anteriores al mes de agosto 2018 deberán consultarse en la página oficial de Banco de México.  
 Nota 3/: agosto 2018 datos revisados.  
 Fuente: INEGI. Encuestas de Viajeros Internacionales.

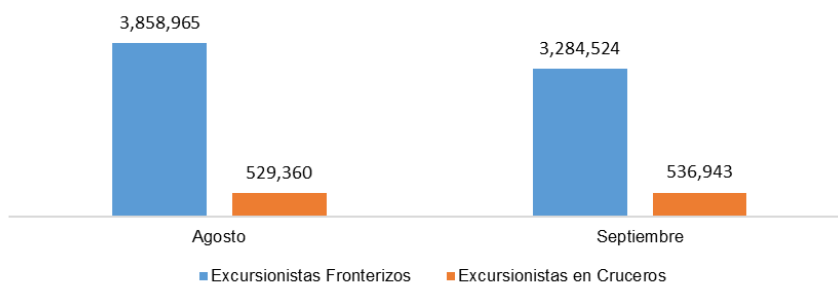
## Excursionistas Internacionales. Ingreso

Durante el mes de septiembre de 2018 el número de excursionistas fronterizos que ingresaron al país fue de 3,284,524 personas, con un decremento del (-)14.9% respecto al mes anterior. En relación con el mismo mes del año 2017 su disminución fue del (-)23.6 por ciento.

En cuanto al número de excursionistas en cruceros que ingresaron al país en septiembre de 2018 presentó un incremento del 1.4% respecto al mes anterior, y en relación con el mismo mes del año anterior su incremento fue de 8.1 por ciento.

## Gráfica 3

**Ingreso de excursionistas internacionales por tipo de turismo según mes Agosto y Septiembre de 2018**  
Excursionistas



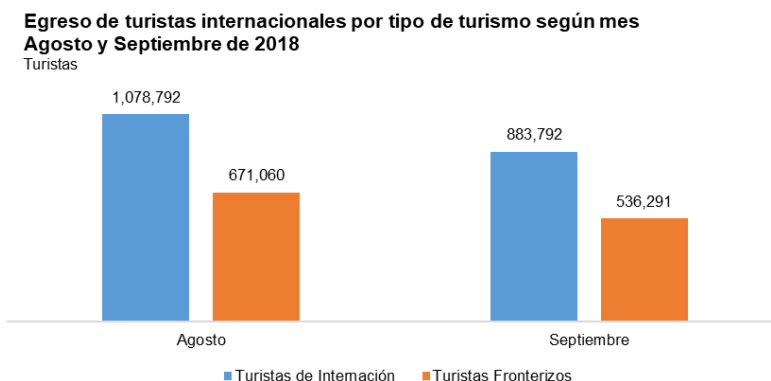
Nota 1/: cifras calculadas con metodología del Banco de México.  
 Nota 2/: las cifras anteriores al mes de agosto 2018 deberán consultarse en la página oficial de Banco de México.  
 Nota 3/: agosto 2018 datos revisados.  
 Fuente: INEGI. Encuestas de Viajeros Internacionales.

## Turistas Internacionales. Egreso

El número de turistas de internación que egresaron del país en septiembre de 2018 alcanzó 883,792 personas y registró un decremento del (-)18.1% respecto al mes anterior. En relación con el mismo mes del año 2017, su incremento fue del 3.2 por ciento.

Por lo que se refiere al número de turistas fronterizos que egresaron del país durante septiembre de 2018 presentó un decremento del (-)20.1%, mientras que en referencia con el mismo mes del año anterior su disminución fue de (-)10.6 por ciento.

**Gráfica 4**



Nota 1/: cifras calculadas con metodología del Banco de México.

Nota 2/: las cifras anteriores al mes de agosto 2018 deberán consultarse en la página oficial de Banco de México.

Nota 3/: agosto 2018 datos revisados.

Fuente: INEGI. Encuestas de Viajeros Internacionales.

## Excursionistas internacionales. Egreso

Finalmente el número de excursionistas internacionales que egresaron del país en septiembre de 2018 fue de 4,742,450 personas con un decremento del (-)12.7% respecto al mes anterior, mientras que en referencia con el mismo mes del año 2017 su disminución fue un (-)22.9 por ciento.

**Gráfica 5**



Nota 1/: cifras calculadas con metodología del Banco de México.

Nota 2/: las cifras anteriores al mes de agosto 2018 deberán consultarse en la página oficial de Banco de México.

Nota 3/: agosto 2018 datos revisados.

Fuente: INEGI. Encuestas de Viajeros Internacionales.

## Gasto total.

### Ingresos

En cuanto a ingresos de divisas referentes al gasto total de los visitantes internacionales septiembre de 2018 presenta una disminución de (-)19.9% con respecto al mes anterior. En tanto que, al mismo mes de 2017 aumentó un 11.3 por ciento.

### Egresos

En tanto que las divisas que egresaron del país por el concepto de viajeros internacionales en septiembre de 2018 disminuyó un (-)17.0%; haciendo la referencia al mismo mes de 2017 tuvo un decremento del (-)4.0 por ciento

	Agosto 18	Septiembre 18
◦ Ingresos		
□ Gasto <sup>1</sup>	1,737,108,410	1,391,567,700
◦ Egresos		
□ Gasto <sup>1</sup>	1,004,837,412	834,487,942

<sup>1</sup>Dólares

## Aspectos metodológicos

Las Encuestas de Viajeros Internacionales están conformadas por dos encuestas; a saber:

- Encuesta de Turismo de Internación (ETI)
- Encuesta de Viajeros Fronterizos (EVF)

La unidad de observación para la Encuesta de Turismo de Internación (ETI) son los visitantes internacionales, estos pueden ser turistas (que pernoctan) o excursionistas (que no pernoctan) residentes en México o no, que ingresan o egresan del país vía aérea, marítima o terrestre, y se internan al país para realizar alguna actividad generando un gasto, a su vez, para la Encuesta de Viajeros Fronterizos (EVF) son todos aquellos visitantes fronterizos, ya sean turistas o excursionistas, que ingresan o egresan del país de forma terrestre (en automóvil o a pie) y que permanecen durante su visita dentro de la delimitación de la franja fronteriza norte o sur.

Los instrumentos de captación para la ETI son cuatro, los cuales están clasificados como turismo receptivo (aéreo o terrestre) o egresivo (aéreo o terrestre), y a su vez para la EVF se utilizan dos cuestionarios (receptivo o egresivo) y 3 formatos de conteo (automóvil, peatones y puerta completa). Los cuales son utilizados mensualmente en campo por parte de los entrevistadores.

### **Diseño Estadístico.**

El diseño estadístico para la ETI tiene un esquema de muestreo polietápico, estratificado, siendo su marco de referencia los registros administrativos que proporciona el Instituto Nacional de Migración (INM), Secretaria de Comunicaciones y Transporte (SCT), Aeropuertos y Servicios Auxiliares (ASA) y Banjercito.

El diseño estadístico para la EVF tiene un esquema de muestreo estratificado y polietápico, siendo su marco de referencia conteos (entradas) de peatones y automóviles, que tienen una periodicidad de captación bienal y una actualización de manera mensual, de igual manera, las encuestas tendrán una periodicidad de captación mensual.

***Difusión de la Encuestas de Viajeros Internacionales (EVI).***

La información de las EVI se encontrará disponible a partir del mes de octubre en:

- Encuesta de Turismo de Internación (ETI) [www.beta.inegi.org.mx/programas/eti/2018](http://www.beta.inegi.org.mx/programas/eti/2018)
- Encuesta de Viajeros Fronterizos (EVF) [www.beta.inegi.org.mx/programas/evf/2018](http://www.beta.inegi.org.mx/programas/evf/2018)

Además, se cuenta con una vista temática en donde se presentan los indicadores principales de los programas en la liga: [www.beta.inegi.org.mx/temas/turismo](http://www.beta.inegi.org.mx/temas/turismo).