



**INSTITUTO NACIONAL
DE ESTADÍSTICA Y GEOGRAFÍA**

INDICADOR TRIMESTRAL DEL AHORRO BRUTO

CIFRAS DURANTE EL CUARTO TRIMESTRE DE 2017

INDICADORES ECONÓMICOS DE COYUNTURA

Con la finalidad de ampliar la disponibilidad de información estadística oportuna, se presenta el Indicador Trimestral del Ahorro Bruto (ITAB), año base 2013, que da seguimiento a una variable fundamental de la economía: El Ahorro Bruto que representa la parte del ingreso disponible que no se gasta ni en bienes ni en servicios de consumo final, permitiendo con estos recursos la adquisición de activos por parte de los agentes económicos. Así, el ITAB se situó en 5,200,418 millones de pesos corrientes (5.2 billones de pesos) en el cuarto trimestre de 2017, lo que significó el 22.9% del Producto Interno Bruto (PIB).

INDICADOR TRIMESTRAL DEL AHORRO BRUTO AL CUARTO TRIMESTRE DE 2017

Concepto	2017 ^{R/}				
	I	II	III	IV ^{P/}	Anual
	Millones de Pesos				
Producto Interno Bruto	21,124,714	21,638,997	21,585,192	22,718,808	21,766,928
Ahorro Bruto	5,133,896	4,922,113	4,897,486	5,200,418	5,038,478
Economía Interna	4,304,392	4,903,628	4,528,678	4,957,088	4,673,447
Resto del Mundo	829,504	18,484	368,807	243,330	365,031
	Porcentaje del PIB				
Producto Interno Bruto	100.0	100.0	100.0	100.0	100.0
Ahorro Bruto	24.3	22.7	22.7	22.9	23.1
Economía Interna	20.4	22.7	21.0	21.8	21.5
Resto del Mundo	3.9	0.1	1.7	1.1	1.7

Nota: La suma de los parciales puede no coincidir con el total debido al redondeo.

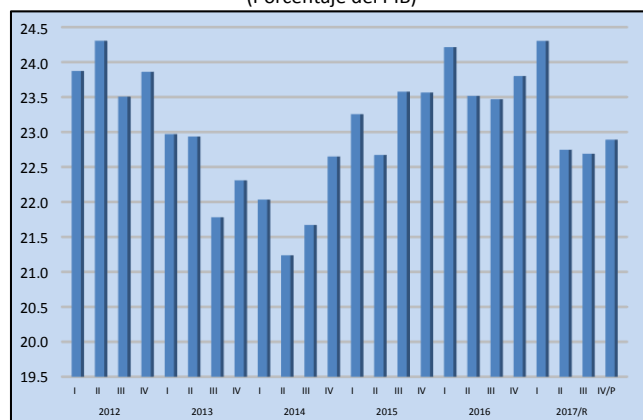
^{P/} Cifras preliminares.

^{R/} Cifras revisadas.

Fuente: INEGI.

EVOLUCIÓN DEL INDICADOR TRIMESTRAL DEL AHORRO BRUTO AL CUARTO TRIMESTRE DE 2017

(Porcentaje del PIB)



^{P/} Cifras preliminares.

^{R/} Cifras revisadas.

Fuente: INEGI.

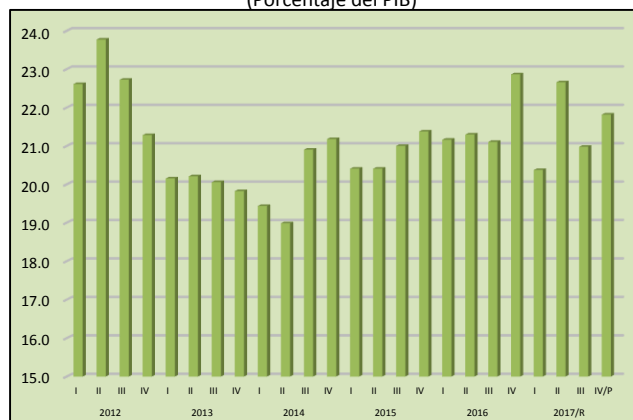
Por componentes

El Ahorro Bruto se constituye por dos principales componentes, de acuerdo a su origen: Economía Interna y Resto del Mundo.

Bajo este esquema, durante el cuarto trimestre de 2017 la Economía Interna participó con el 21.8% del PIB, registrando 4,957,088 millones de pesos.

EVOLUCIÓN DEL INDICADOR TRIMESTRAL DEL AHORRO BRUTO DE LA ECONOMÍA INTERNA AL CUARTO TRIMESTRE DE 2017

(Porcentaje del PIB)



^{P/} Cifras preliminares.

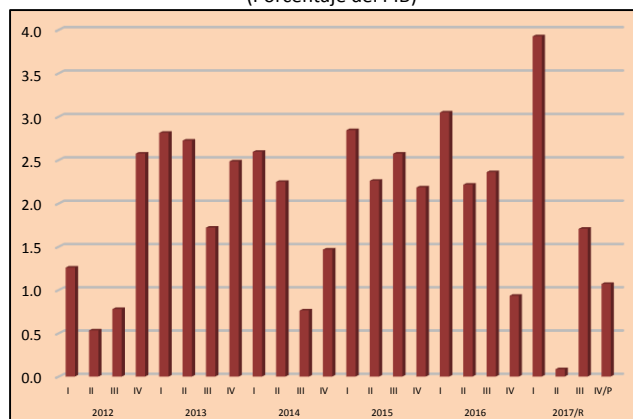
^{R/} Cifras revisadas.

Fuente: INEGI.

Por su parte, el Resto del Mundo, que significa el financiamiento proveniente del exterior contribuyó con el restante 1.1% (243,330 millones de pesos) en el trimestre en cuestión.

EVOLUCIÓN DEL INDICADOR TRIMESTRAL DEL AHORRO BRUTO DEL RESTO DEL MUNDO AL CUARTO TRIMESTRE DE 2017

(Porcentaje del PIB)



^{P/} Cifras preliminares.

^{R/} Cifras revisadas.

Fuente: INEGI.

Durante 2017, el ITAB alcanzó un monto de 5,038,478 millones de pesos corrientes, lo que significó el 23.1% del PIB. A su interior, la Economía Interna constituyó el 21.5% y el Resto del Mundo el 1.7% del PIB.

Información más amplia sobre los resultados publicados en esta nota puede obtenerse en el Banco de Información Económica (BIE) de la página del Instituto en Internet <http://www.inegi.org.mx/sistemas/bie/default.aspx>