



**INSTITUTO NACIONAL
DE ESTADÍSTICA Y GEOGRAFÍA**

INDICADOR TRIMESTRAL DEL AHORRO BRUTO

CIFRAS DURANTE EL PRIMER TRIMESTRE DE 2018

INDICADORES ECONÓMICOS DE COYUNTURA

Con la finalidad de ampliar la disponibilidad de información estadística oportuna, se presenta el Indicador Trimestral del Ahorro Bruto (ITAB), año base 2013, que da seguimiento a una variable fundamental de la economía: El Ahorro Bruto que representa la parte del ingreso disponible que no se gasta ni en bienes ni en servicios de consumo final, permitiendo con estos recursos la adquisición de activos por parte de los agentes económicos.

Cifras originales

El ITAB se situó en 5,383,551 millones de pesos corrientes (5.4 billones de pesos) en el primer trimestre de 2018, lo que significó el 23.9% del Producto Interno Bruto (PIB).

**INDICADOR TRIMESTRAL DEL AHORRO BRUTO
AL PRIMER TRIMESTRE DE 2018**

Concepto	2017 ^{R/}				2018 ^{P/}
	II	III	IV	Anual	I
Millones de Pesos					
Producto Interno Bruto	21,657,546	21,599,336	22,732,004	21,785,271	22,513,581
Ahorro Bruto	4,932,129	4,896,007	5,186,099	5,032,766	5,383,551
Economía Interna	4,885,005	4,506,488	4,968,152	4,658,064	4,863,611
Resto del Mundo	47,124	389,518	217,947	374,702	519,941
Porcentaje del PIB					
Producto Interno Bruto	100.0	100.0	100.0	100.0	100.0
Ahorro Bruto	22.8	22.7	22.8	23.1	23.9
Economía Interna	22.6	20.9	21.9	21.4	21.6
Resto del Mundo	0.2	1.8	1.0	1.7	2.3

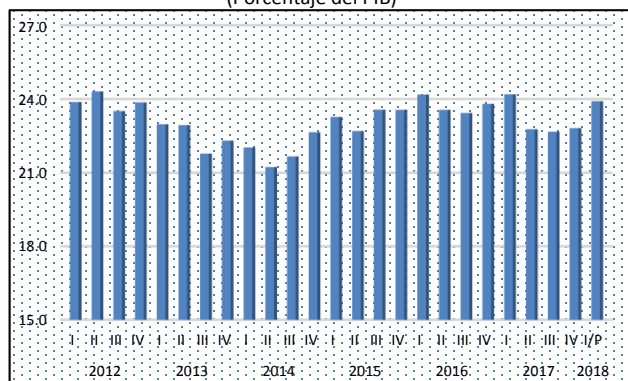
Nota: La suma de los parciales puede no coincidir con el total debido al redondeo.

R/ Cifras revisadas.

P/ Cifras preliminares.

Fuente: INEGI.

**EVOLUCIÓN DEL INDICADOR TRIMESTRAL DEL AHORRO BRUTO
AL PRIMER TRIMESTRE DE 2018**
(Porcentaje del PIB)



P/ Cifras preliminares.

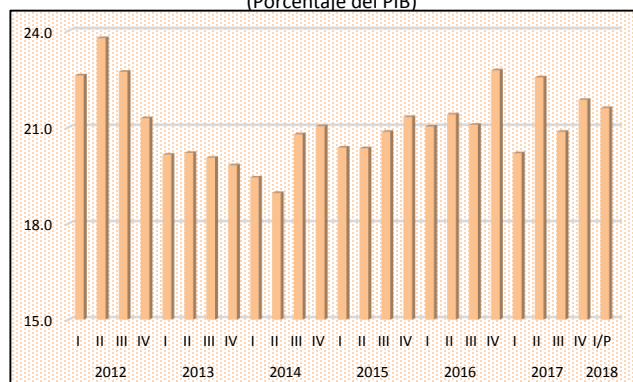
Fuente: INEGI.

Por componentes

El Ahorro Bruto se constituye por dos principales componentes, de acuerdo a su origen: Economía Interna y Resto del Mundo.

Bajo este esquema, durante el primer trimestre de 2018 la Economía Interna participó con el 21.6% del PIB, registrando 4,863,611 millones de pesos.

**EVOLUCIÓN DEL INDICADOR TRIMESTRAL DEL AHORRO BRUTO DE LA
ECONOMÍA INTERNA AL PRIMER TRIMESTRE DE 2018**
(Porcentaje del PIB)

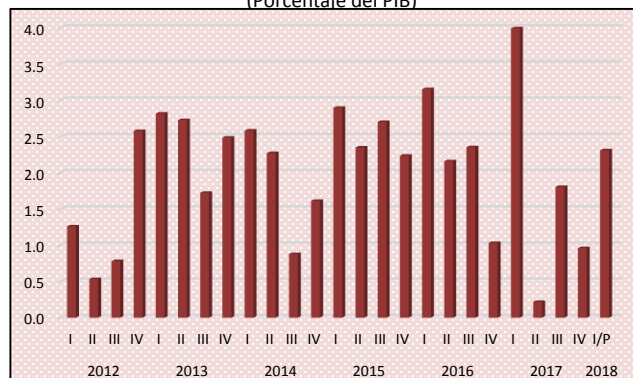


P/ Cifras preliminares.

Fuente: INEGI.

El Resto del Mundo, que significa el financiamiento proveniente del exterior, contribuyó con el restante 2.3% (519,941 millones de pesos) en el trimestre en cuestión.

**EVOLUCIÓN DEL INDICADOR TRIMESTRAL DEL AHORRO BRUTO DEL RESTO DEL
MUNDO AL PRIMER TRIMESTRE DE 2018**
(Porcentaje del PIB)



P/ Cifras preliminares.

Fuente: INEGI.

Nota al usuario

Las cifras de este indicador fueron revisadas al incorporarse la última información estadística básica disponible y realizarse la conciliación de los cálculos trimestrales con los anuales del Sistema de Cuentas Nacionales de México, con base en las Cuentas de Bienes y Servicios 2016, recientemente publicadas.

Información más amplia sobre los resultados publicados en esta nota puede obtenerse en el Banco de Información Económica (BIE) de la página del Instituto en Internet <http://www.inegi.org.mx/sistemas/bie/?idserPadre=10000190>