



**INSTITUTO NACIONAL
DE ESTADÍSTICA Y GEOGRAFÍA**

INDICADOR TRIMESTRAL DEL AHORRO BRUTO

CIFRAS DURANTE EL SEGUNDO TRIMESTRE DE 2018

INDICADORES ECONÓMICOS DE COYUNTURA

Con la finalidad de ampliar la disponibilidad de información estadística oportuna, se presenta el Indicador Trimestral del Ahorro Bruto (ITAB), año base 2013, que da seguimiento a una variable fundamental de la economía: El Ahorro Bruto que representa la parte del ingreso disponible que no se gasta ni en bienes ni en servicios de consumo final, permitiendo con estos recursos la adquisición de activos por parte de los agentes económicos.

Cifras originales

El ITAB se situó en 5,423,825 millones de pesos corrientes (5.4 billones de pesos) en el segundo trimestre de 2018, lo que significó el 23.1% del Producto Interno Bruto (PIB).

INDICADOR TRIMESTRAL DEL AHORRO BRUTO AL SEGUNDO TRIMESTRE DE 2018

Concepto	2017		2018		
	IV	Anual	I ^{R/}	II ^{P/}	6 meses ^{P/}
Millones de Pesos					
Producto Interno Bruto	22,732,004	21,785,271	22,536,162	23,450,949	22,993,556
Ahorro Bruto	5,186,099	5,032,766	5,332,559	5,423,825	5,378,192
Economía Interna	4,968,152	4,658,064	4,676,093	5,122,153	4,899,123
Resto del Mundo	217,947	374,702	656,466	301,672	479,069
Porcentaje del PIB					
Producto Interno Bruto	100.0	100.0	100.0	100.0	100.0
Ahorro Bruto	22.8	23.1	23.7	23.1	23.4
Economía Interna	21.9	21.4	20.7	21.8	21.3
Resto del Mundo	1.0	1.7	2.9	1.3	2.1

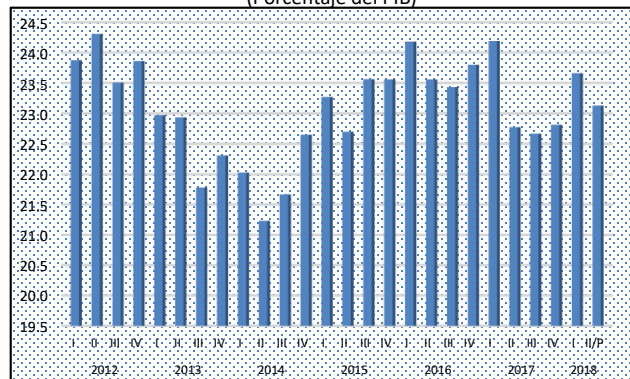
Nota: La suma de los parciales puede no coincidir con el total debido al redondeo.

R/ Cifras revisadas.

P/ Cifras preliminares.

Fuente: INEGI.

EVOLUCIÓN DEL INDICADOR TRIMESTRAL DEL AHORRO BRUTO AL SEGUNDO TRIMESTRE DE 2018 (Porcentaje del PIB)



P/ Cifras preliminares.

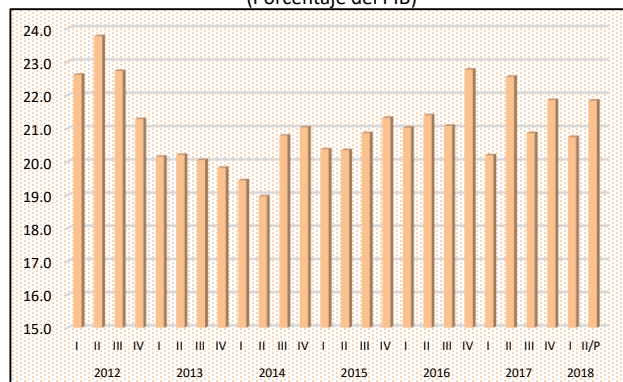
Fuente: INEGI.

Por componentes

El Ahorro Bruto se constituye por dos componentes, de acuerdo a su origen: Economía Interna y Resto del Mundo.

Bajo este esquema, durante el trimestre abril-junio de este año la Economía Interna participó con el 21.8% del PIB, registrando 5,122,153 millones de pesos.

EVOLUCIÓN DEL INDICADOR TRIMESTRAL DEL AHORRO BRUTO DE LA ECONOMÍA INTERNA AL SEGUNDO TRIMESTRE DE 2018 (Porcentaje del PIB)

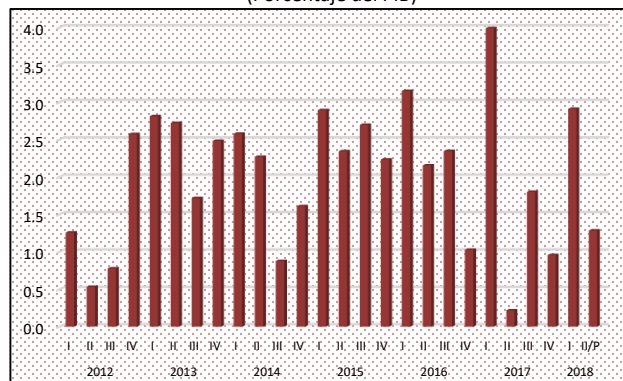


P/ Cifras preliminares.

Fuente: INEGI.

El Resto del Mundo, que significa el financiamiento proveniente del exterior, contribuyó con el restante 1.3% (301,672 millones de pesos) en el trimestre en cuestión.

EVOLUCIÓN DEL INDICADOR TRIMESTRAL DEL AHORRO BRUTO DEL RESTO DEL MUNDO AL SEGUNDO TRIMESTRE DE 2018 (Porcentaje del PIB)



P/ Cifras preliminares.

Fuente: INEGI.

Información más amplia sobre los resultados publicados en esta nota puede obtenerse en el Banco de Información Económica (BIE) de la página del Instituto en Internet <http://www.inegi.org.mx/sistemas/bie/default.aspx>