

Informe de resultados de la Consulta Pública del Censo de Población y Vivienda 2020



**INSTITUTO NACIONAL
DE ESTADÍSTICA Y GEOGRAFÍA**

Junio de 2018



Ejecución de la Consulta Pública del Censo 2020

Como parte de los trabajos de planeación general del Censo de Población y Vivienda 2020 y en cumplimiento con el Artículo 88 de la Ley del Sistema Nacional de Información Estadística y Geográfica (LSNIEG), **del 21 de agosto al 30 de noviembre del 2017**, se presentó y **fue sometida a Consulta Pública la propuesta metodológica y conceptual del proyecto**, mediante dos vías:

- Una por **Internet**, como lo marca la Ley.
- La otra a través de **reuniones** a nivel estatal y central con usuarios de las principales instituciones públicas, académicas, privadas y de la sociedad civil.

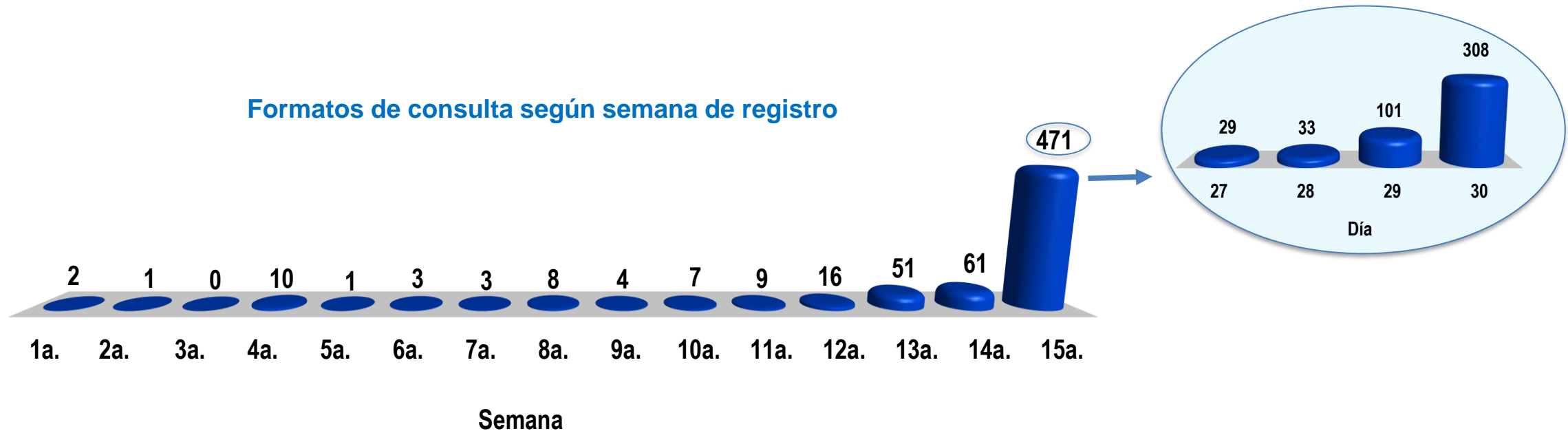
A continuación **se presenta el Informe de resultados** de la Consulta Pública del Censo de Población y Vivienda 2020.



Resultados de la Consulta Pública por Internet

Formatos de consulta recibidos

Se recibieron **647** formatos; 471 de ellos (72.8%) se registraron en la última semana de noviembre, siendo el último día el de mayor afluencia con 308 formatos (47.6%).



Del total de formatos recibidos se detectaron 31 duplicados, quedando un total de **616** formatos únicos. En los cuales se registraron un total de **954** aportaciones.

Resultados de la Consulta Pública por Internet

Aportaciones recibidas

De las 954 aportaciones, **904 están relacionadas con el Contenido temático** (94.8%). Es de destacar que el número más alto de aportaciones temáticas se refieren a la Ficha Técnica del Cuestionario Básico (59.8%) y al del Ampliado (28.1%).

Elemento	Ficha técnica						Total
	Básico	Ampliado	Localidad	Entorno urbano	Alojamientos	Otra	
Objetivos	1	0	0	7	1	0	9
Población objetivo	1	1	0	2	1	0	5
Unidad de observación	0	1	0	7	0	1	9
Periodo de ejecución	0	0	0	0	0	0	0
Forma de captación de datos	2	1	2	1	1	0	7
Estrategia operativa	0	0	0	0	0	0	0
Diseño estadístico de la muestra censal	0	0	0	0	0	0	0
Contenido temático	541	254	13	29	44	23	904
Desglose geográfico	3	0	0	0	0	0	3
Procesamiento de la información	3	0	1	0	1	0	5
Principales productos y medios de difusión	3	0	1	0	1	0	5
Otros aspectos	6	1	0	0	0	0	7
Total	560	258	17	46	49	24	954

Resultados de la Consulta Pública por Internet

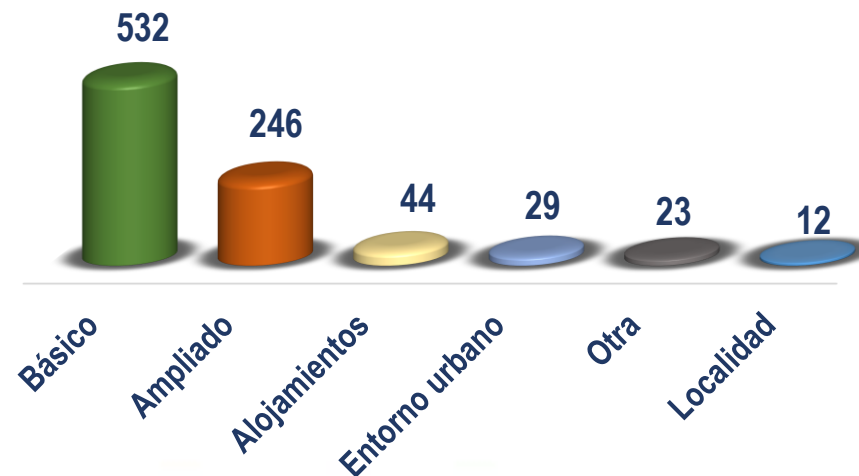
Aportaciones recibidas

De las 954 aportaciones, **932 son propuestas** (97.7%), **8 comentarios** (0.8%) y **14 preguntas** (1.5%), mismas que se encuentran en proceso de análisis con la consigna de dar respuesta puntual respecto de cada una de ellas.

Propuestas

Respecto de las 932 propuestas, **886 aluden al Contenido temático** y sólo **46 se refieren a otros aspectos** tales como Objetivos, Población objetivo, Unidad de observación, entre otros.

Propuestas del contenido temático por ficha técnica



Resultados de la Consulta Pública por Internet

Aportaciones recibidas

Propuestas del contenido temático para el Cuestionario Básico

De las 532 propuestas del Cuestionario Básico, **464 son del tema de Población** y **59 del de Vivienda**. El tema **de Características de los hogares** no se contempló como parte de la temática de este Cuestionario, no obstante **se recibieron 9 propuestas**.

Subtemas con mayor demanda por tema

Población

Subtema	Total
Discapacidad	228
Enfermedades crónicas	164
Características económicas	24
Otros	48
Total	464

Vivienda

Subtema	Total
Bienes electrodomésticos y automóvil	18
Acceso al agua	12
Tecnologías de la Información y la Comunicación (TIC)	9
Otros	20
Total	59

Hogares

Subtema	Total
Ingresos monetarios de fuentes distintas al trabajo	3
Seguridad	2
Victimización	2
Otros	2
Total	9

El interés por captar información adicional es sobresaliente, ya que se identificaron propuestas de más de 40 nuevas variables para el tema de Población y alrededor de 35 para el de Vivienda.

Resultados de la Consulta Pública por Internet

Aportaciones recibidas

Propuestas del contenido temático del Cuestionario Ampliado

De las 246 propuestas sobre contenido temático referentes al Cuestionario Ampliado, **128 corresponden al tema de Población, 108 al de Vivienda y 10 al de Hogares.**

Subtemas con mayor demanda por tema

Población

Subtema	Total
Características económicas	28
Discapacidad	19
Migración	13
Otros	68
Total	128

Vivienda

Subtema	Total
Tenencia y condiciones de acceso a la vivienda	14
Acceso al agua	13
Equipamiento	11
Otros	70
Total	108

Hogares

Subtema	Total
Ingresos monetarios de fuentes distintas al trabajo	6
Acceso a la alimentación	3
Características de los hogares	1
Total	10

Se distinguen nuevas variables que plantean la captación de información no considerada inicialmente en el cuestionario: para el tema de Población son más de 40 variables, para el de Vivienda alrededor de 70 y 1 para el de Hogares.



Resultados de la Consulta Pública por Internet

Aportaciones recibidas

Propuestas del contenido temático del Cuestionario de Alojamientos de Asistencia Social (AAS)

Respecto al Cuestionario de AAS, se recibieron 44 propuestas, de las cuales **25 están referidas al tema de Alojamientos**, **16 para el de Población usuaria residente** y **3 para el de Población trabajadora**.

Alojamientos		Subtemas con mayor demanda por tema		Población trabajadora	
		Población usuaria residente			
Subtema	Total	Subtema	Total	Subtema	Total
Servicios que brinda el alojamiento a la población usuaria residente	10	Datos básicos	9	Características laborales	3
Datos básicos	4	Características socioculturales	2	Total	3
Formalidad de la organización	3	Discapacidad	2		
Otros	8	Otros	3		
Total	25	Total	16		

Se identificaron alrededor de 20 nuevas variables para el tema de Alojamientos, cerca de 10 para el de la Población usuaria residente y 2 para el de la Población trabajadora.

Resultados de la Consulta Pública por Internet

Propuestas del contenido temático

Del Cuestionario de Entorno Urbano

El Cuestionario de Entorno Urbano considera **29 propuestas** sobre contenido temático, de las cuales se consideran como novedosas alrededor de 12 variables.

Subtema	Total
Mobiliario urbano	14
Infraestructura vial	9
Servicios	4
Proximidad a zonas de riesgo	2
Total	29

Del Cuestionario de Localidad

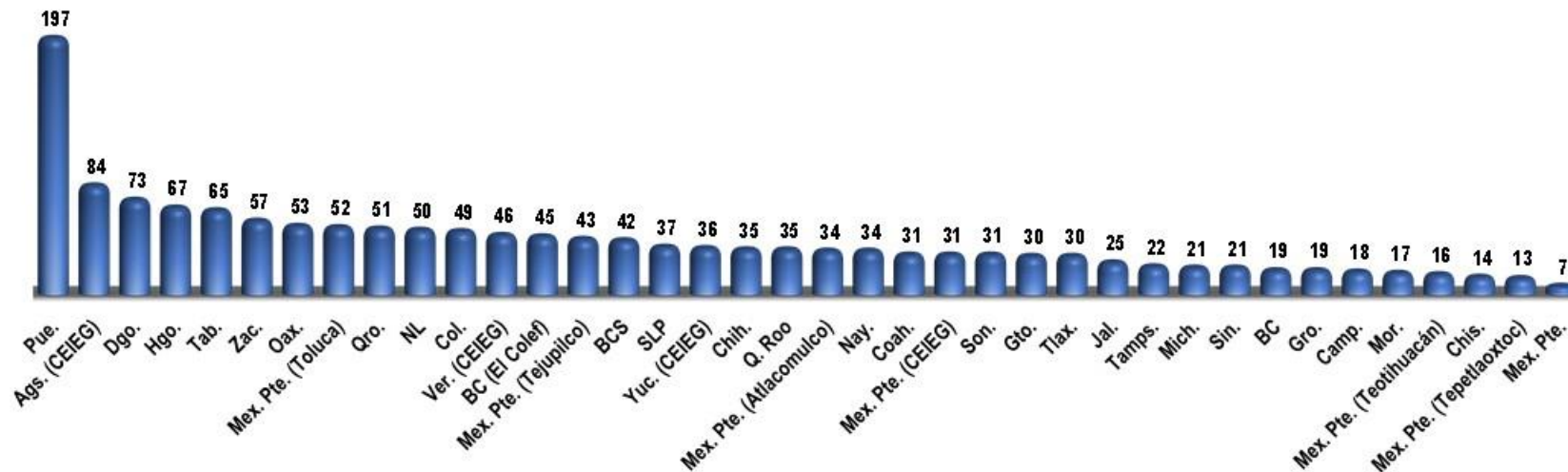
Para este Cuestionario se recibieron **12 propuestas** sobre contenido temático, de las cuales, 8 se consideran novedosas.

Subtema	Total
Abasto y servicios	4
Servicios educativos	3
Actividades económicas	1
Equipamiento	1
Infraestructura vial	1
Problema principal	1
Servicios registrales	1
Total	12

Consulta Pública a través de reuniones con usuarios

Las reuniones **se programaron entre septiembre y noviembre de 2017**. La mayoría fueron promovidas y organizadas por la estructura territorial del INEGI, en coordinación con personal de la Dirección General Adjunta del Censo de Población y Vivienda (DGACPV), y otras de carácter central. **El objetivo** de dichas reuniones **fue presentar las características del proyecto a usuarios con el fin de invitarles a participar** en la Consulta Pública por Internet.

Número de asistentes a reuniones estatales y municipales por entidad federativa



Se realizaron 38 reuniones a nivel estatal y municipal, adicional a éstas, se llevaron a cabo 10 reuniones con algunos Comités Técnicos Especializados y el Comité Ejecutivo del Subsistema Nacional de Información Demográfica y Social.

Consulta Pública a través de reuniones con usuarios

Las principales observaciones vertidas en las reuniones con usuarios se refirieron a aspectos relacionados con:

- Personas desaparecidas, Ecología, Violencia, Ingresos monetarios de fuentes distintas al trabajo, Características económicas, Discapacidad, Registro de nacimiento, Características educativas.
- Migración internacional.
- Tenencia y condiciones de acceso a la vivienda, Instalaciones sanitarias y saneamiento, Bienes electrodomésticos y automóvil, entre otros.



Liga en la que se puede consultar en la página del INEGI:

- **http://www.beta.inegi.org.mx/contenidos/proyectos/ccpv/2020/doc/censo_2020_informe_resultados_consulta_publica.pdf**

