

Consulta Pública sobre la Metodología de la



Estadísticas de cierre

Octubre, 2014





Consulta Pública sobre la Metodología de la Encuesta Intercensal 2015

Como parte de los trabajos de planeación general de la Encuesta Intercensal 2015 y en cumplimiento con el artículo 88 de la Ley del Sistema Nacional de Información Estadística y Geográfica (LSNIEG) que establece que las metodologías de los proyectos estadísticos de información de interés nacional deberán ser sometidos a consulta pública, el INEGI dio a conocer a la sociedad los alcances de este proyecto, mediante una Consulta Pública, con el fin de recibir comentarios, sugerencias y propuestas que contribuyan al mejoramiento de su metodología y temática.





Consulta Pública sobre la Metodología de la Encuesta Intercensal 2015

La Consulta se realizó del 1° de abril al 30 de junio del presente año a través de dos vertientes:

- Reuniones con usuarios en las entidades federativas y comités técnicos especializados del SNIEG.
- Publicación en la página web del INEGI.
- Adicionalmente se recibieron 18 oficios o correos relacionados con la cobertura temática



Reuniones con usuarios

Se realizaron 43 reuniones, con 1550 asistentes, 92 formatos y 229 propuestas (211 de cobertura temática)

Elementos metodológicos y conceptuales	Total	%
Cobertura temática	211	92.14
Tipo de proyecto estadístico	5	2.18
Productos/Procesamiento	4	1.75
Tamaño de la muestra	4	1.75
Forma de captación de datos/Estrategia Operativa	2	0.87
Medios de difusión	2	0.87
Cobertura geográfica	1	0.44
TOTAL	229	100.00



Consulta pública por Internet

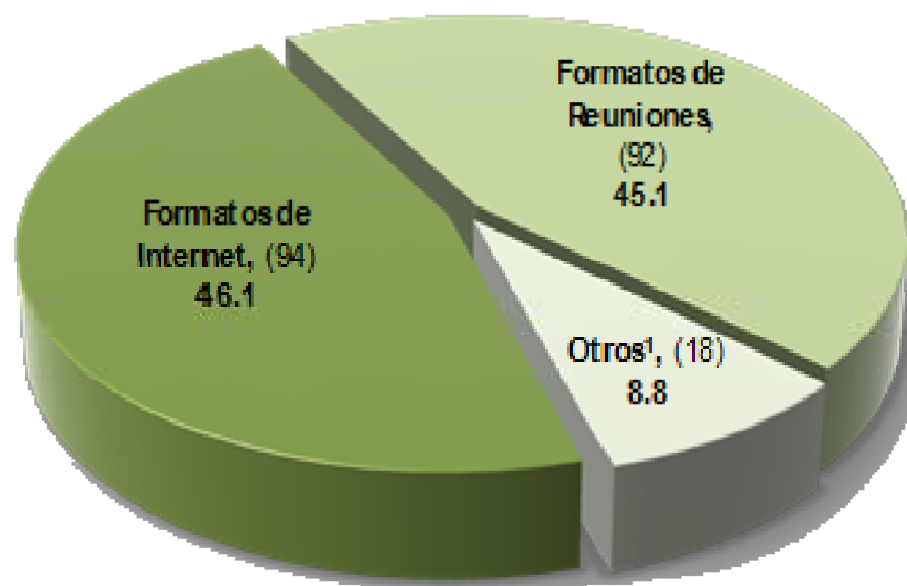
Se recibieron 94 formatos, con 258 propuestas, de las cuales 210 son relativas a la temática.

Elementos metodológicos y conceptuales	Total	%
Cobertura temática	210	81.40
Tipo de proyecto estadístico	11	4.26
Tamaño de la muestra	10	3.88
Productos/Procesamiento	7	2.71
Universo de Estudio	6	2.33
Medios de difusión	5	1.94
Objetivo	4	1.55
Forma de captación de datos/Estrategia Operativa	3	1.16
Cobertura geográfica	2	0.77
TOTAL	258	100.00



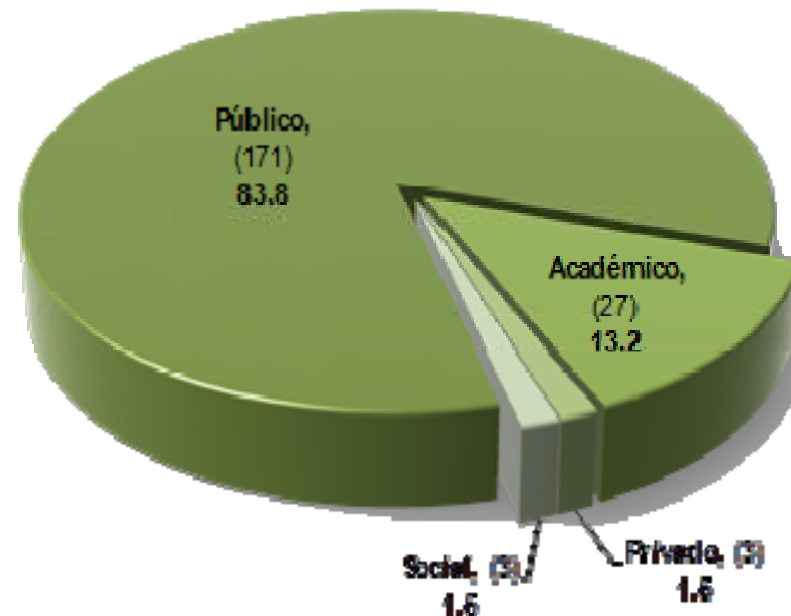
Peticiones recibidas

En total se recibieron 186 formatos (92 en reuniones; 94 en internet) con propuestas metodológicas y conceptuales a los que se deben agregar 18 documentos o correos electrónicos.



Peticiones recibidas por sector

De los 204 formatos, documentos y correos recibidos: 171 (88.3%) provienen de instituciones del sector público, 27 (13.2%) del académico y 6 (3.0%) del privado, social y de un organismo internacional.



Propuestas

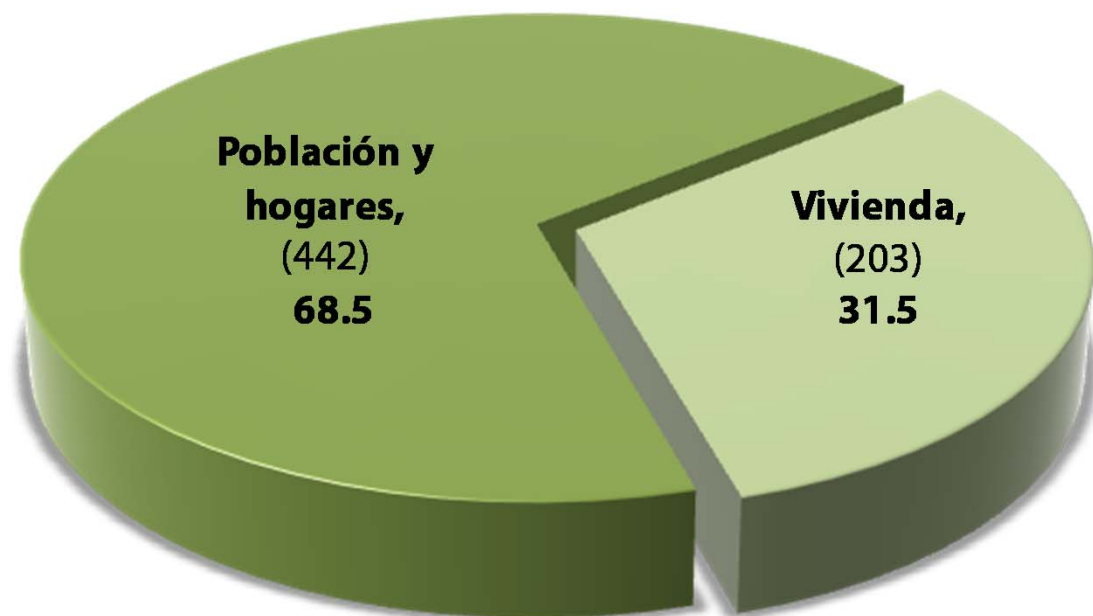
En los 204 formatos recibidos se registraron 714 propuestas metodológicas y conceptuales, la mayor parte de ellas (645) relacionadas con la cobertura temática.

Elementos metodológicos y conceptuales	Total	%
Cobertura temática	645	90.72
Tipo de proyecto estadístico	15	2.25
Objetivo	11	0.56
Tamaño de la muestra	14	1.97
Productos/Procesamiento	9	1.55
Universo de Estudio	6	0.84
Forma de captación de datos/Estrategia Operativa	6	0.70
Medios de difusión	5	0.98
Cobertura geográfica	3	0.42
TOTAL	714	100.00



Propuestas temáticas

De las 645 propuestas temáticas, 442 se vinculan con la población y hogares, y las 203 restantes, con el de vivienda.



Temática de las propuestas

Población y hogares (1/2). Número de solicitudes por subtema

Subtema	Total de propuestas	%
Características económicas	92	21.20
Educación	43	9.91
Discapacidad	35	8.07
Servicios de salud	32	7.37
Etnicidad	31	7.14
Hogares	28	6.45
Migración	28	6.45
Seguridad	22	5.07
Fecundidad	20	4.61
Movilidad	19	4.38
Población	19	4.38



Temática de las propuestas

Población y hogares (2/2). Número de solicitudes por subtema

Subtema	Total de propuestas	%
Alimentación	18	4.15
Morbilidad	12	2.77
Mortalidad	10	2.30
Transparencia y rendición de cuentas	9	2.07
Terrenos de uso agropecuario	6	1.38
Actividades sociales y culturales	3	0.69
Actividades deportivas	2	0.46
Satisfacción	2	0.46
Anticoncepción	1	0.23
Contingencias	1	0.23
Servicios financieros	1	0.23
TOTAL	434	100.00



Temática de las propuestas

Vivienda (1/2). Número de solicitudes por subtema

Subtema	Total de propuestas	%
Asentamientos irregulares	37	18.23
Tenencia y acceso	37	18.23
Energía eléctrica	17	8.37
Combustible e instalación	14	6.90
Materiales construcción	13	6.40
Saneamiento	12	5.91
Agua	11	5.42
Bienes	11	5.42
Tamaño y uso del espacio	10	4.93
Tic	7	3.45
Residuos sólidos	6	2.96
Ubicación	6	2.96
Equipamiento	4	1.97



Temática de las propuestas

Vivienda (2/2). Número de solicitudes por subtema

Subtema	Total de propuestas	%
Generalidades (no especificada)	3	1.48
Localidad	3	1.48
Antigüedad/año de construcción	2	0.99
Universo de la muestra	2	0.98
Accesibilidad para personas con discapacidad	1	0.49
Afectación por desastres naturales	1	0.49
Clase vivienda	1	0.49
Lotes baldíos	1	0.49
Nivel de ubicación	1	0.49
Número de pisos	1	0.49
Señales de violencia	1	0.49
Vivienda no habitada	1	0.49
TOTAL	203	100.00





Temática de las propuestas

Además se recibió la solicitud para producir los siguientes indicadores sin que se especificaran sus componentes:

- **Estrato social**
- **Formalidad laboral**
- **Fecundidad femenina**
- **Fecundidad masculina**
- **Índices de marginación**
- **Mujeres rurales**
- **Perspectiva de género**
- **Deserción escolar**





Temática de las propuestas

Y la Cámara de Senadores emitió el siguiente exhorto:

- **Diseñar y aplicar los instrumentos necesarios para generar la información estadística sobre las condiciones de la Vivienda en México, atendiendo a los criterios de seguridad en su tenencia, disponibilidad de servicios, asequibilidad, habitabilidad, accesibilidad, ubicación y adecuación cultural, que auxilie en la planeación de políticas públicas encaminadas a garantizar el derecho humano a una Vivienda Adecuada.**





Seguimiento a las Propuestas

- Debido al amplio número de propuestas recibidas, se determinó integrar dos cuestionarios de prueba.
- Temas de interés para la política pública
- Factibles de captar en campo
- Aplicadas correctamente por el entrevistador
- No se prueban temas ampliamente probados en pasados proyectos estadísticos.
- La Encuesta Intercensal 2015 es multi-temática, de manera que no es posible profundizar en uno o varios temas





Seguimiento a las Propuestas

- Los cuestionarios que se someterán a prueba, se pusieron a disposición de todos los interesados en el sitio destinado para dicha Consulta, con el propósito de someterlos a su consideración y recibir sus sugerencias respecto de la formulación de las preguntas o su clasificación, del 11 al 15 de agosto de 2014.
- La prueba se realizará en octubre y el cuestionario definitivo estará listo en el mes de noviembre.



Porque proporcionamos información para todos...

01 800 111 46 34
www.inegi.org.mx
atencion.usuarios@inegi.org.mx

¡México cuenta con el INEGI!

**Consulta Pública sobre
la Metodología de la**



**INSTITUTO NACIONAL
DE ESTADÍSTICA Y GEOGRAFÍA**

